騙す時代はおわり
オワコンの証明

🌈 理想型（工事中） 🌈

出荷予定表 理想型

標準版と同じデータを、カラフルで見やすい画面と出荷ダッシュボードで

操作マニュアル（画面入り）

如意棒 公開デモ版　2026年11月16日

画面・データは公開デモ（架空データ）です。毎朝6時に初期状態へ戻ります。基本の操作は「出荷予定表 操作マニュアル（標準版）」をご覧ください。

1. 理想型とは

出荷予定表（標準版）と**同じデータ（アプリ8301〜8303）**を、Kintoneの見た目の制約を外した「理想の画面」で表示します。標準版で入力した内容は、そのまま理想型にも表示されます（逆も同じ）。

項目	標準版	理想型
画面の雰囲気	Kintone＋krewSheet風（Excelに近い）	グラデーションのヘッダー、アプリごとの色、角丸のボタン
移動	スペース画面からアプリを選ぶ	上部のカラーボタンで、ダッシュボード・出荷予定表・出荷数確認・案件・商品へ1クリック
見える化	出荷数確認（商品×日の表）	＋**出荷ダッシュボード**（計画・確定・確定率・今日の出荷、日別グラフ、商品別、催事別の確定率）
一覧・詳細	Kintoneと同じ	一覧の見出しを固定、詳細の操作ボタンを上部に固定、見出しは色付きの帯



総合メニューの「出荷予定表 理想型」グループ



スペース画面（上部にカラーボタン）

2. 出荷ダッシュボード

上部の ダッシュボード で開きます。期間（開始〜終了、◀▶で1週間ずつ）を選ぶと、出荷予定表のデータをその場で集計します。

- **カード**：期間の計画合計・うち確定・確定率・今日の出荷数・期間内の催事数
- **日別の出荷数**：確定（赤）と未確定（水色）の積み上げ棒。今日はオレンジ、土曜は青・日曜は赤の日付
- **商品別の出荷数**：商品ごとの合計と確定の割合
- **催事別の進み具合**：催事ごとの計画・確定と確定率のバー。確定が遅れている催事がひと目で分かります

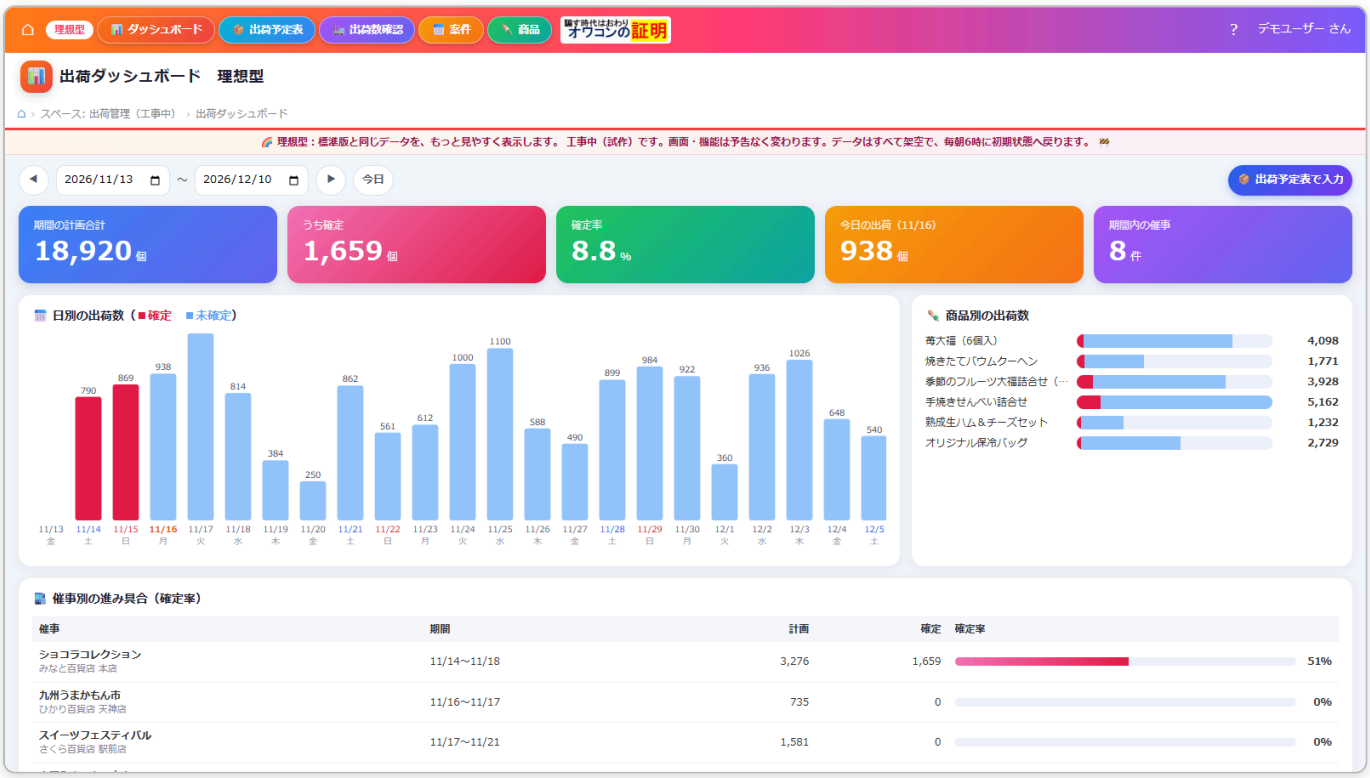

出荷ダッシュボード



催事別の進み具合（確定率）

3. 出荷予定表（理想型の表示）

操作は標準版と同じです（セルに数字を入力、範囲選択、コピー＆貼り付け、▼または「選択範囲を確定」で確定、💾保存）。見出しはグラデーション、催事名の帯は太字、確定はピンクのグラデーションで表示します。

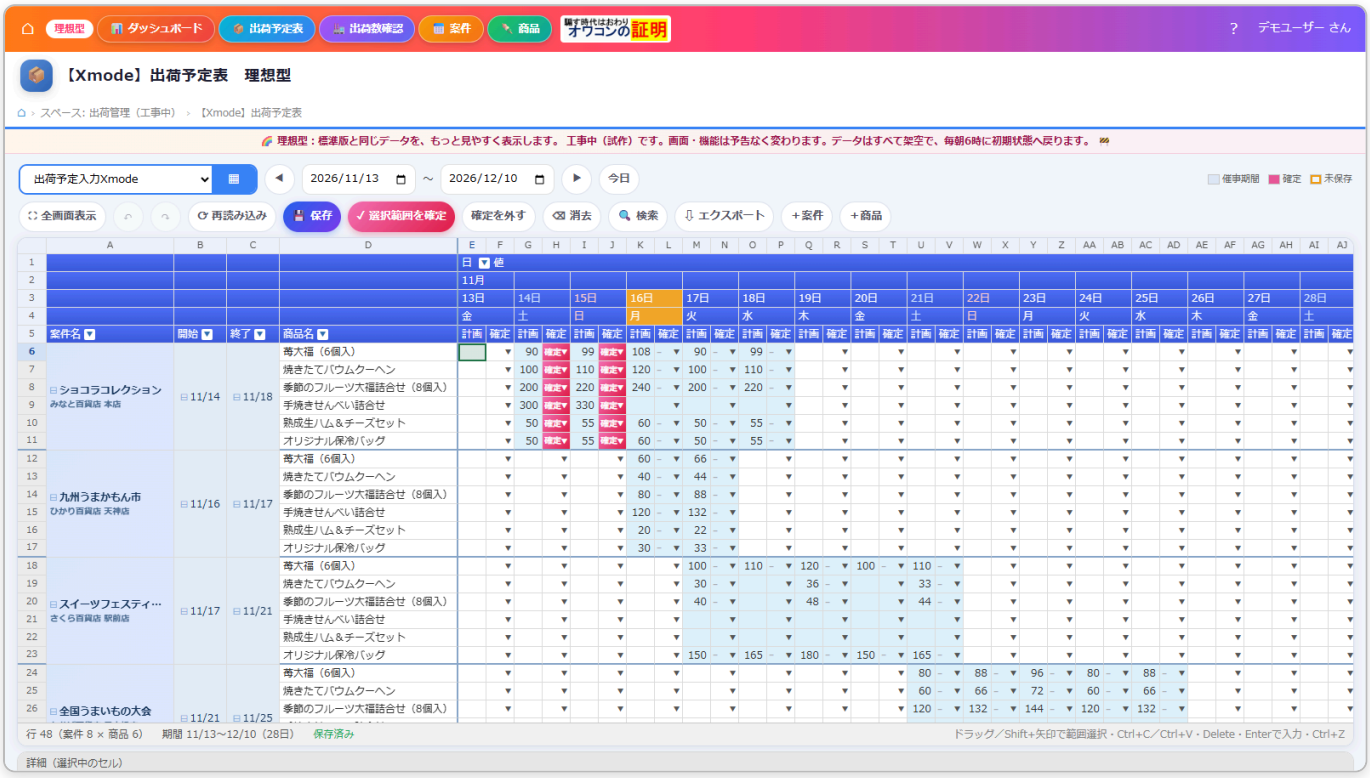

出荷予定表（理想型）

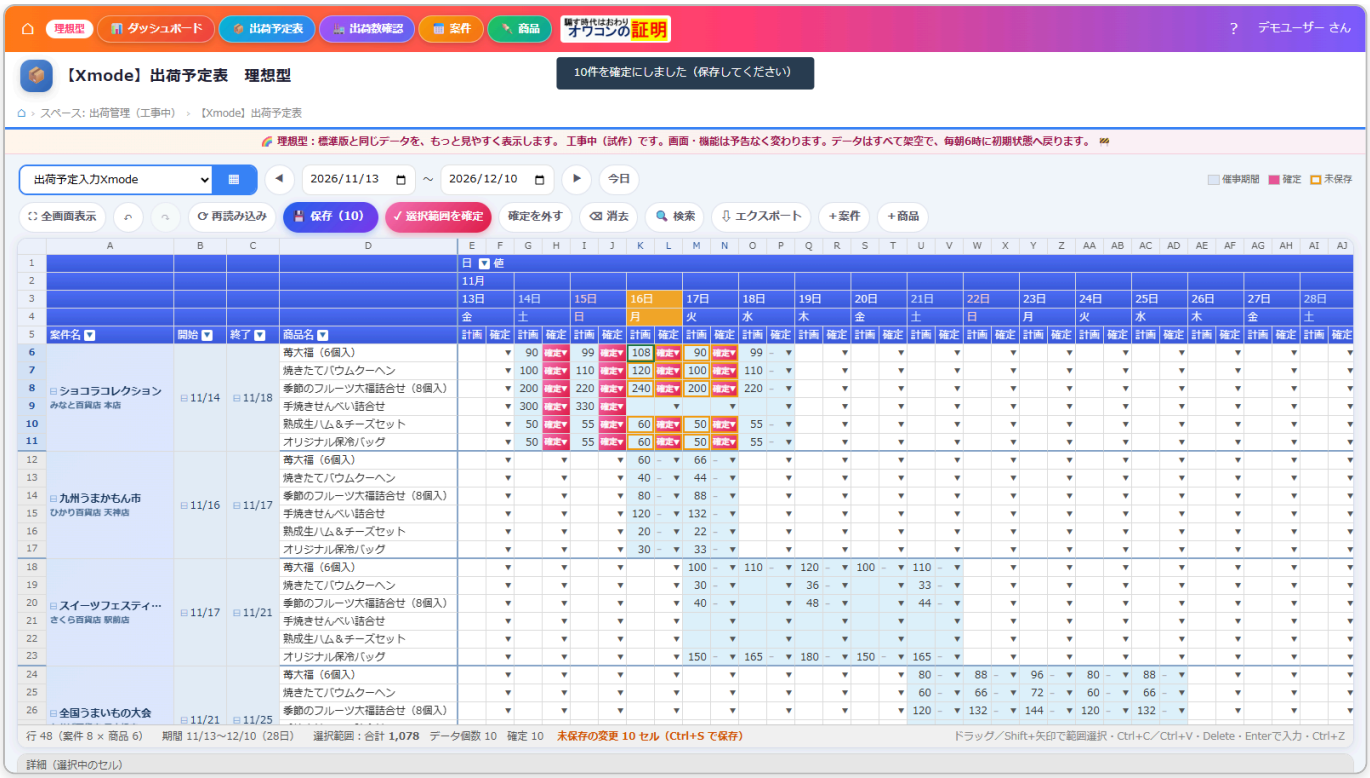

範囲を選んで「選択範囲を確定」

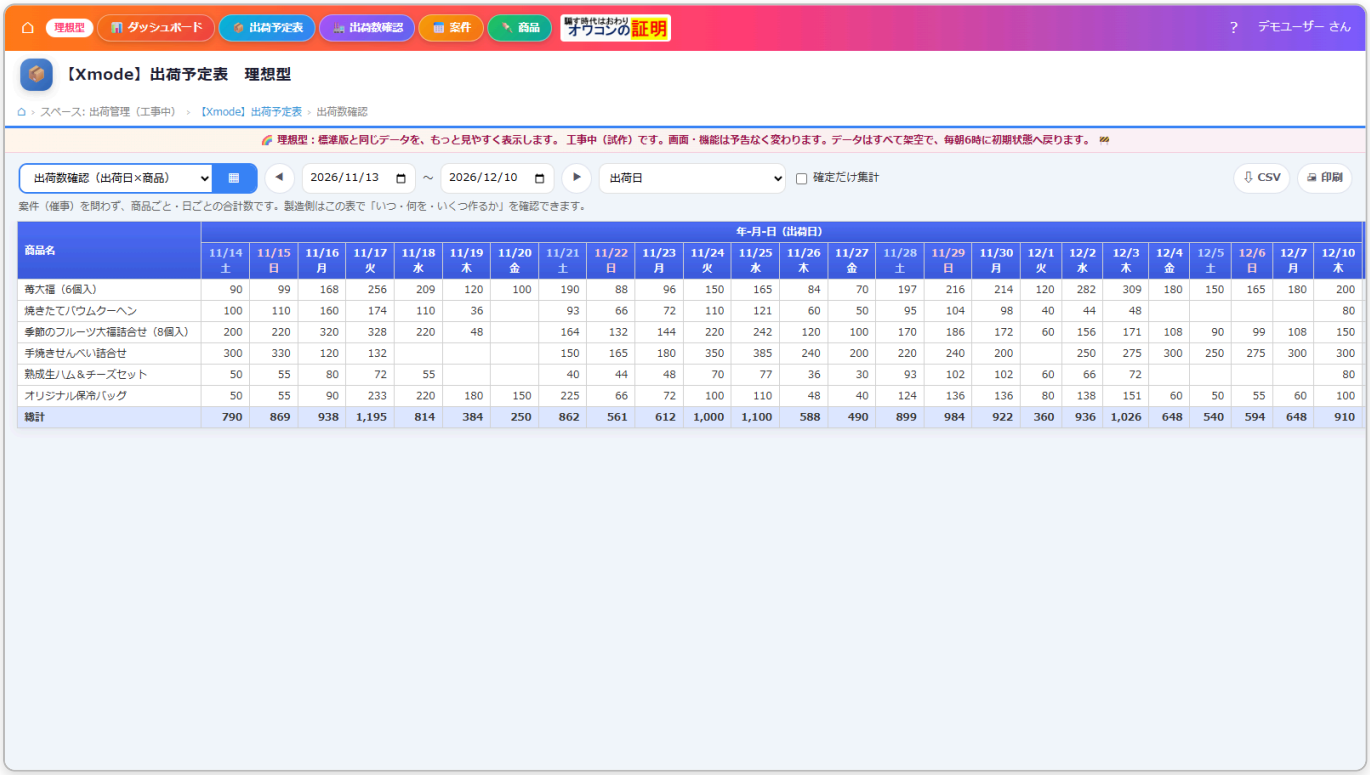

出荷数確認（商品×日の集計）

4. 案件・商品（マスタ）

一覧は見出しが固定され、下にスクロールしても項目名が隠れません。詳細画面は「編集する」「削除」のボタンが上部に固定され、項目のまとまりは色付きの帯で区切ります。行のダブルクリック修正・表示項目設定・コメント・変更履歴（このバージョンに戻す）は標準版と同じです。

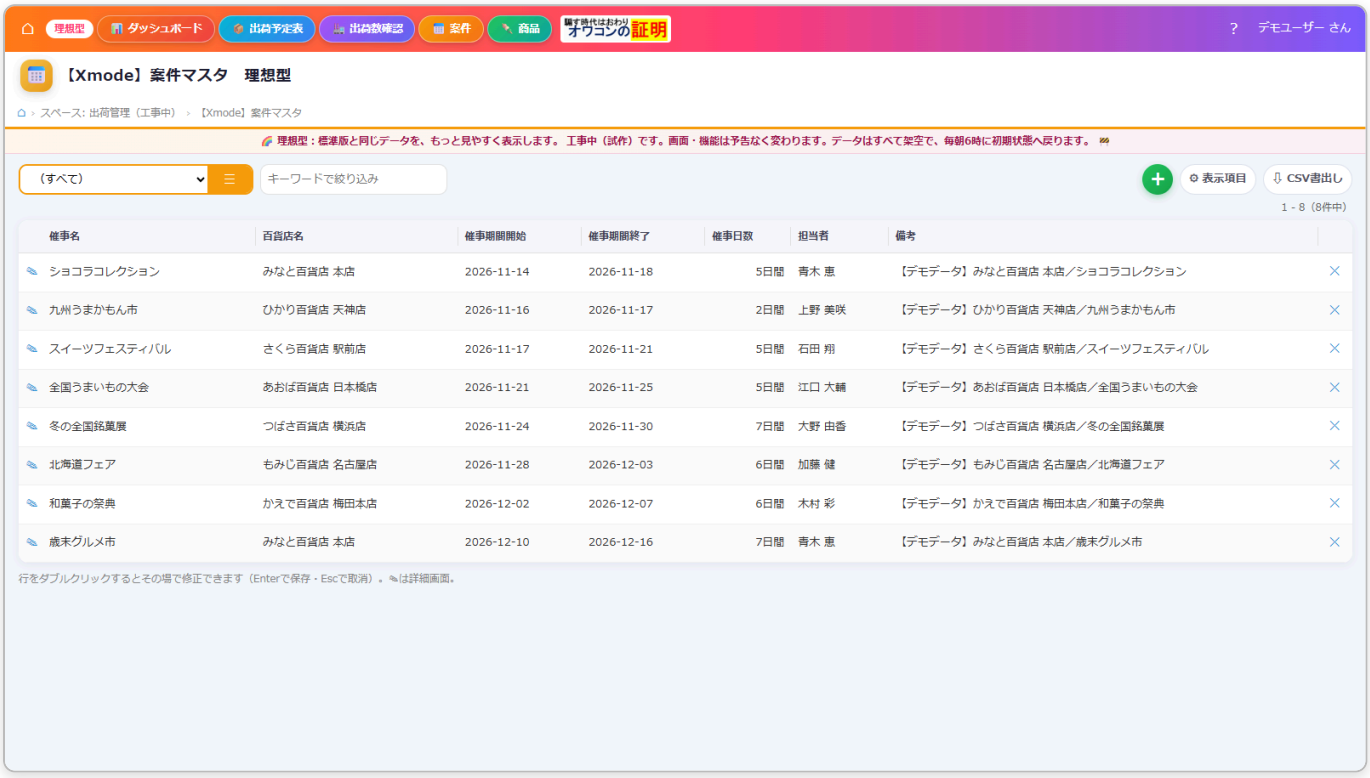

案件マスタの一覧（見出し固定）

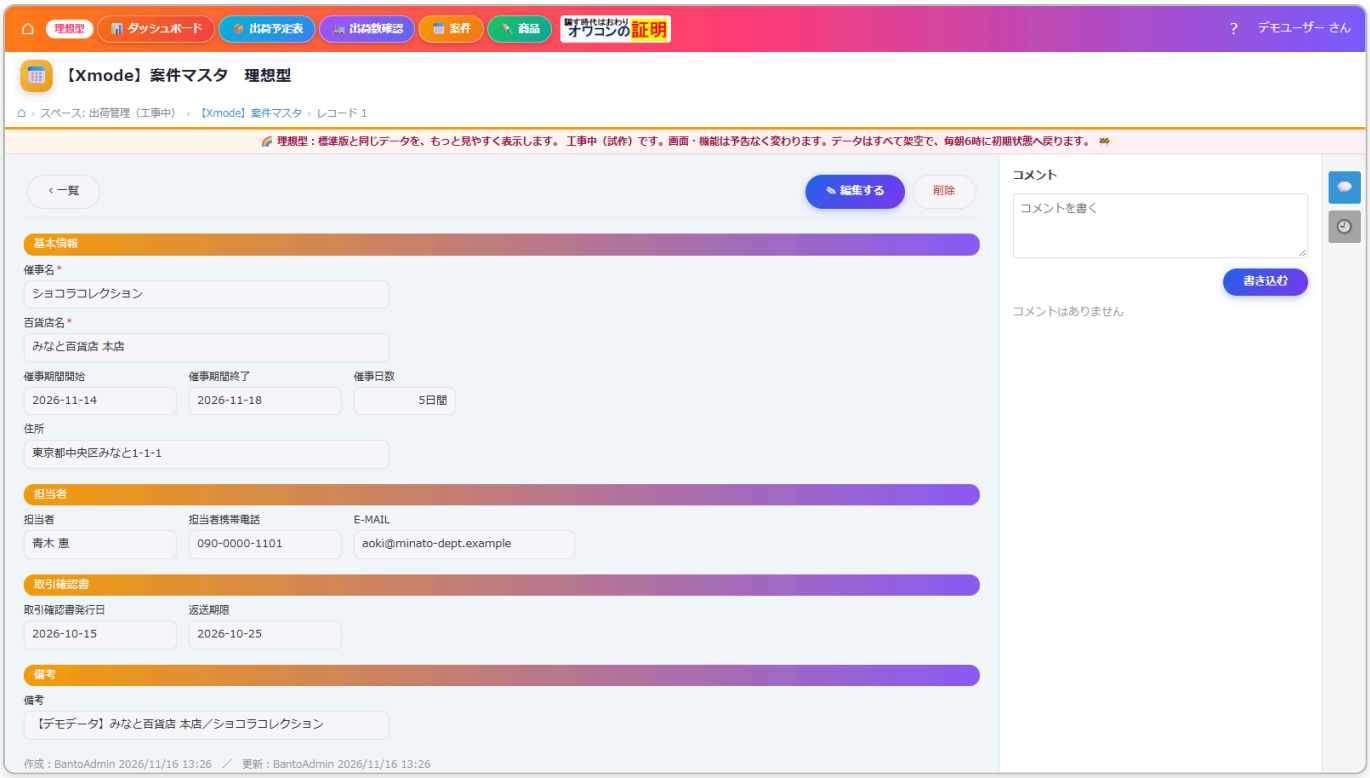

案件の詳細（色付きの見出し帯・上部固定のボタン）

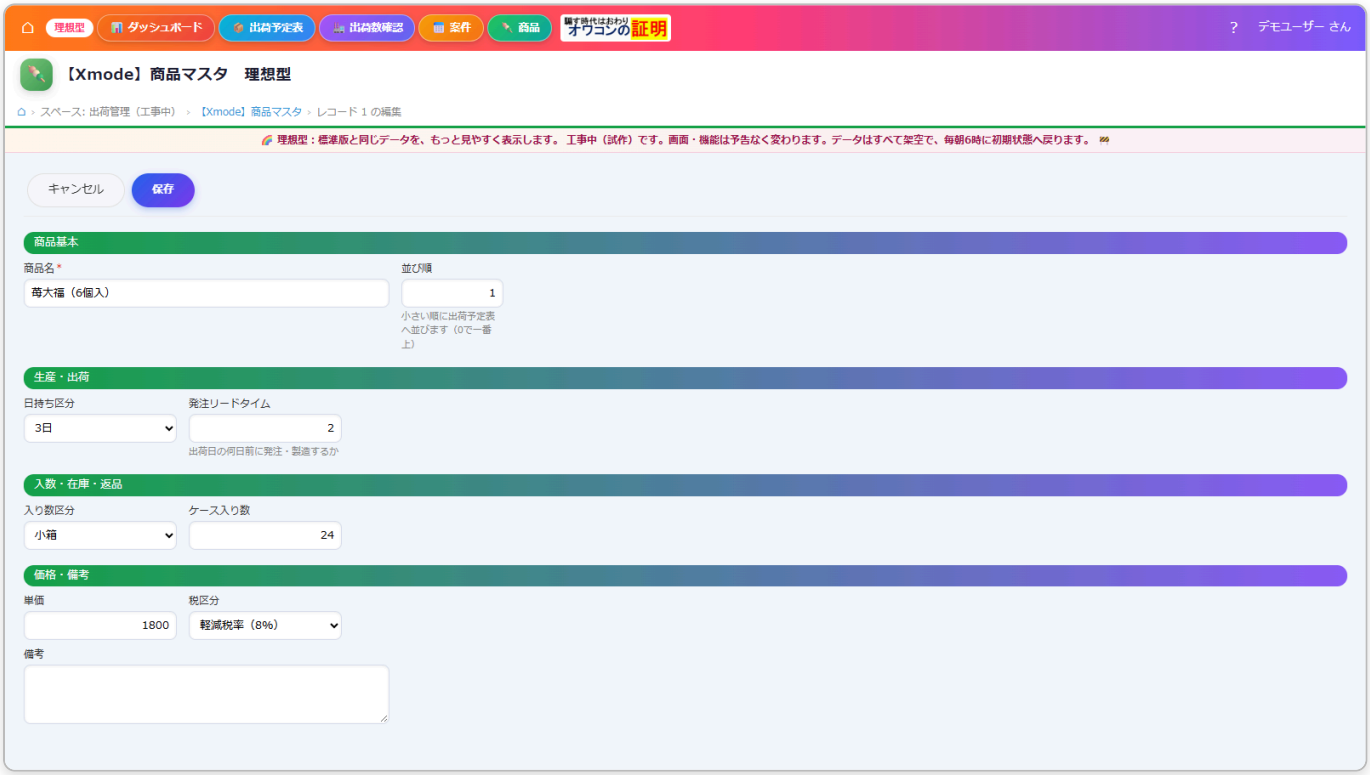

商品の編集（並び順・発注リードタイム）

5. ご注意（工事中）

- 理想型は**工事中（試作版）**です。画面・機能は予告なく変わります。
- データは標準版と共通です。理想型で保存した内容は標準版にも反映されます。
- 公開デモのデータはすべて架空で、毎朝6時に初期状態へ戻ります。