騙す時代はおわり オワコンの証明

グラフダッシュボード【理想版】

仕様書

複数のグラフを1画面に・連動して絞り込む ダッシュボード（店舗売上／予実管理）

作成日：2026年11月16日
対象：如意棒（さくらVPS）のデモ／データはすべて架空です

目次

1. 概要
2. システム構成
3. ダッシュボードの仕様
4. 計算の仕様
5. 画面の共通機能
6. アプリ別 項目一覧
7. 運用・データ
8. 参考動画との対応
9. 理想版の仕様

1. 概要

kintoneのデータを、1つの画面に**複数のグラフ・表（ピボット）**でまとめて表示し、スライサーやグラフをクリックすると**すべてのグラフが連動して絞り込まれる**ダッシュボードです。YouTube「【krewdashboard編】kintoneでリッチなグラフを複合的に表示出来るkrewdashboardを解説します【初心者向け】」（kintone活用ちゃんねる vol273）で紹介された krewDashboard（プラグイン）の2つのデモ画面（店舗売上・予実管理）を、如意棒（PHP＋MySQL、Kintone互換のデータ層）で再現しました。

URL：https://nyoibo.densanbanto.com/ToyBox/goto_demo/graph_dash_ideal/（入口の「デモとして入る」から利用。本番のログインでも入れます）
参考動画：https://www.youtube.com/watch?v=JXYPxHa_BfU
アプリ番号：24710〜24713（Kintone互換アプリ）
理想版は標準版と**同じデータ**を、デザインを改善した画面（理想版モード）で表示します。

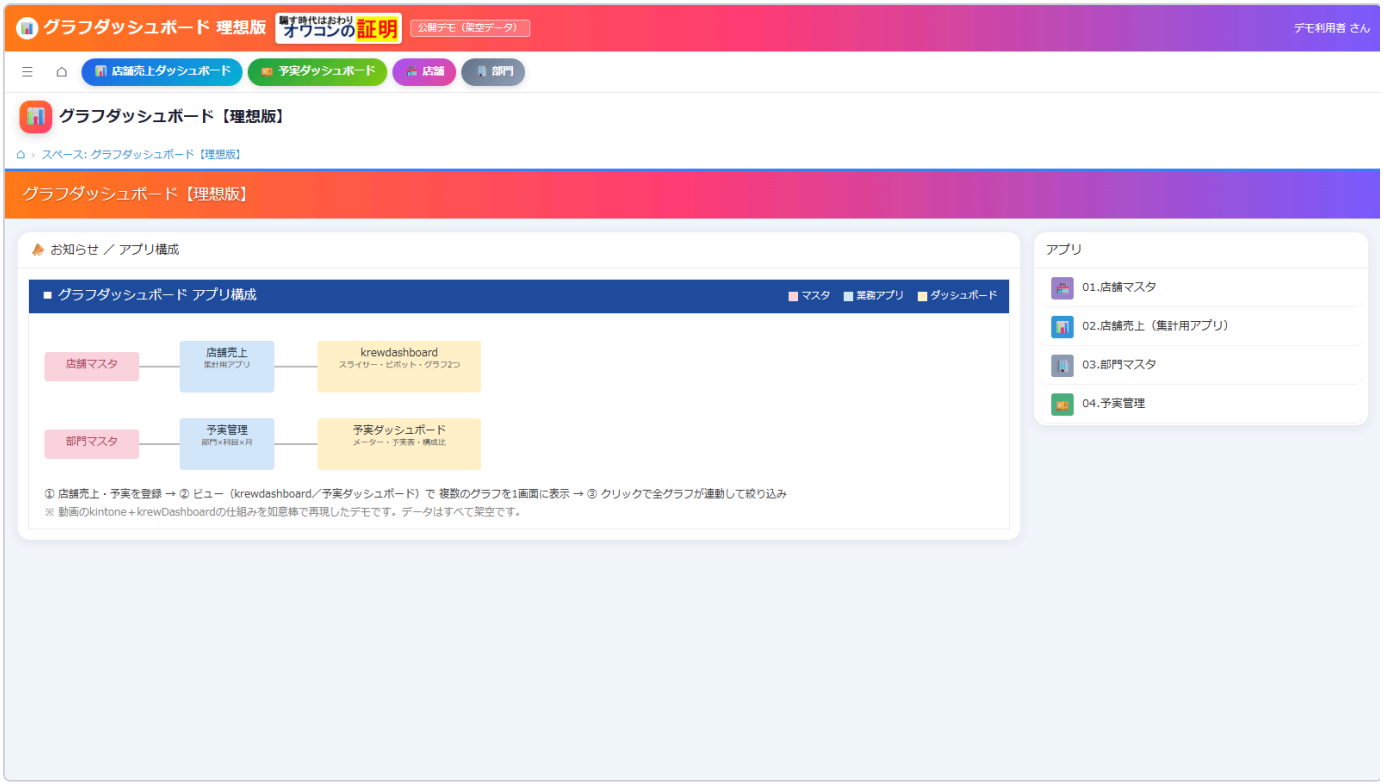

図：スペース（アプリ構成図とアプリ一覧）

2. システム構成

No	アプリ	役割	アプリ番号
01	店舗マスタ	1号店～6号店	24710
02	店舗売上（集計用アプリ）	店舗・日付ごとの売上・粗利・経費。ビュー「krewdashboard」でダッシュボードを表示	24711
03	部門マスタ	マーケティング部・人事総務部・情報システム部・第1～第3営業部	24712
04	予実管理	部門×勘定科目×月の予算・実績（費用）。ビュー「予実ダッシュボード」	24713

3. ダッシュボードの仕様

3-1. krewdashboard（店舗売上）

部品	内容
スライサー	年(日付)・四半期(日付)・月(日付)・週(日付)・日(日付)・日付・店舗名。クリックでその値だけに絞り込み（Ctrl＋クリックで複数選択、もう一度クリックで解除）。他の条件で該当がない値は薄く表示
ピボット表	店舗名ごとの 売上合計・粗利合計・経費金額・営業利益（マイナスは赤字の括弧表示）と総計。行をクリックするとその店舗で絞り込み
グラフ1	月別の 合計 売上合計・合計 粗利合計（棒）。棒・月をクリックでその月に絞り込み
グラフ2	月別の 合計 売上合計・合計 営業利益（棒、マイナスは下向き）

ツールバー	全画面表示・再読み込み・エクスポート（絞り込んだ明細をPDF／Excel）・絞り込み中の条件と「すべて解除」

3-2. 予実ダッシュボード（予実管理）

部品	内容
消化率メーター	選んだ年度の実績÷予算。目盛りは0～予算×2（中央が予算）
部門別の消化率	第1・第2・第3営業部の消化率（大きな数字）。クリックでその部門に絞り込み
月別予算消化率（費用）	4月～3月の予算・実績（棒）と消化率（折れ線・右軸）、四半期の見出し
部門別・勘定科目別 予実表	部門×勘定科目の 予算・実績・差異・消化率、部門の小計と総計
部門構成比（実績）	円グラフ。扇をクリックでその部門に絞り込み
科目構成比（実績）	年度ごと（2016～2018）の勘定科目の構成比（100%積み上げ横棒）
年度	ツールバーで切替（初期は最新年度）



図：krewdashboard

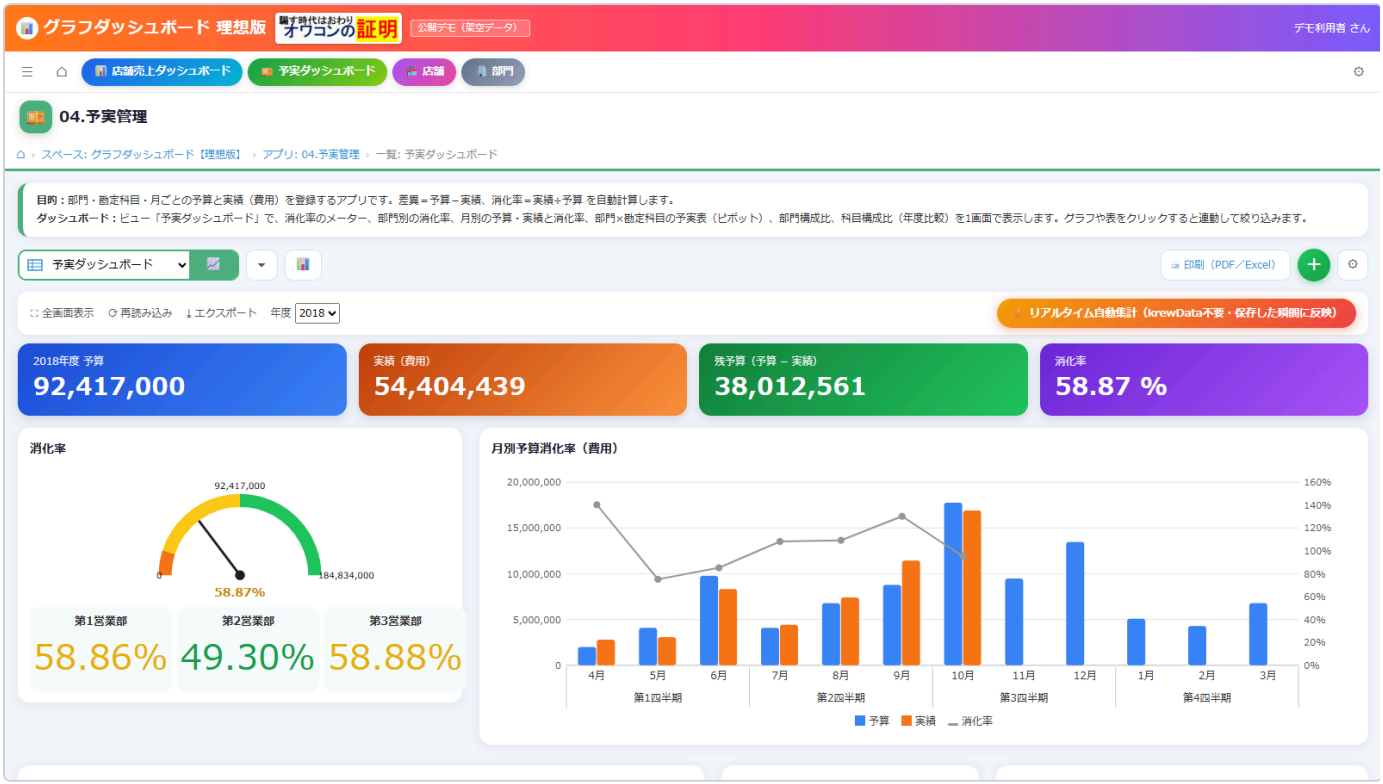

図：予実ダッシュボード

4. 計算の仕様

項目	計算
営業利益	粗利合計 － 経費金額（店舗売上の保存時。画面でも入力中に自動計算）
差異・消化率	差異＝予算－実績、消化率＝実績÷予算×100（小数2桁）
ダッシュボードの集計	表示のたびに、アプリのレコードをそのまま合計（集計用の別アプリやバッチは不要）
週(日付)	ISO週番号（月曜始まり）

見本データの数値は動画どおり：店舗別の総計 売上172,145,648／粗利27,164,638／経費1,699,487,041／営業利益(1,672,322,403)、予実は2018年度 予算92,417,000・消化率58.87%、第1営業部58.86%・第2営業部49.30%・第3営業部58.88%。

5. 画面の共通機能

- 一覧：ビュー切替（ダッシュボード／一覧）、検索条件（AND/OR）、列の並べ替え、列幅ドラッグ、**行ダブルクリックでその場修正**、**表示項目設定**、印刷（PDF／Excel）
- 詳細：前後レコード移動、編集・削除、関連レコード、ルックアップ「取得」
- 右側パネル：**コメント**、**変更履歴（このバージョンに戻す）**

6. アプリ別 項目一覧

01. 店舗マスタ（24710）

項目	種類	補足
店舗コード	文字列	必須
店舗名	文字列	必須（1号店～6号店）
エリア	ドロップダウン	東・西・南エリア
店長・開店日・備考	文字列・日付	
店舗売上（この店舗の記録）	関連レコード	店舗名が同じ店舗売上

02. 店舗売上（集計用アプリ・24711）

項目	種類	補足
日付	日付	必須。ダッシュボードの年・四半期・月・週・日のスライサーはこの日付から自動で作る
店舗名	ルックアップ	店舗マスタ（エリアをコピー）
売上合計・粗利合計・経費金額	数値（円）	
営業利益	計算	粗利合計 － 経費金額
備考	文字列(複数行)	

03. 部門マスタ（24712）

項目	種類	補足
部門コード・部門名	文字列	必須
区分	ドロップダウン	営業部門／管理部門
部門長・備考	文字列	
予実管理（この部門の予算・実績）	関連レコード	部門が同じ予実

04. 予実管理（24713）

項目	種類	補足
年度	数値	必須（4月始まり）
月	ドロップダウン	4月～3月
年月	自動	年度と月から（例：2018年度の1月＝2019-01）
部門	ルックアップ	部門マスタ
勘定科目	ドロップダウン	交際費・会議費・図書研修費・広告宣伝費・旅費交通費・消耗品費・福利厚生費・通信費
予算・実績	数値（円）	
差異	計算	予算 － 実績
消化率	計算	実績 ÷ 予算 × 100（%）

7. 運用・データ

- ログイン：入口の「デモとして入る」（このアプリ専用のゲスト・12時間）か、本番の総合メニューのログイン。
- データ：Kintone互換アプリ 24710〜24713（MySQL）。見本データは動画の数値に合わせた架空データです（店長名・部門長名は架空）。

8. 参考動画との対応

動画（kintone＋krewDashboard）	本システム
krewDashboard（プラグイン）の画面	アプリのビュー（krewdashboard／予実ダッシュボード）
グラフ・表の連動（クリックで絞り込み）	スライサー・表の行・グラフの棒・円グラフの扇のクリック
krewDataで集計した「集計用アプリ」	店舗売上アプリのレコードを表示のたびに集計
ピボットテーブル	店舗別集計・部門×勘定科目の予実表
全画面表示・再読み込み・エクスポート	同じボタン（エクスポートは絞り込んだ明細をPDF／Excel）

9. 理想版の仕様

- カード型の見やすい画面、色分けしたスライサー（選択中はグラデーション）、上部ナビから各ダッシュボードへ
- KPIカード（売上・粗利と粗利率・経費・営業利益／予算・実績・残予算・消化率）
- **明細の同時表示**：ダッシュボードの下に、絞り込んだ明細（レコード）を表示。クリックでレコードを開ける（ドリルスルー）
- **リアルタイム自動集計**：krewDataのような集計バッチは不要。3秒ごとに更新を確認し、だれかが登録・修正すると**ダッシュボードが自動で再集計**され、変わった部分が黄色く光る
- 店舗マスタ・部門マスタの詳細に「**ヘッダ＋関連レコード 一括表示**」の帯。店舗（部門）の基本情報と、その売上（予実）を1画面で同時に確認できる。関連レコードは枠内スクロールで見出しを固定

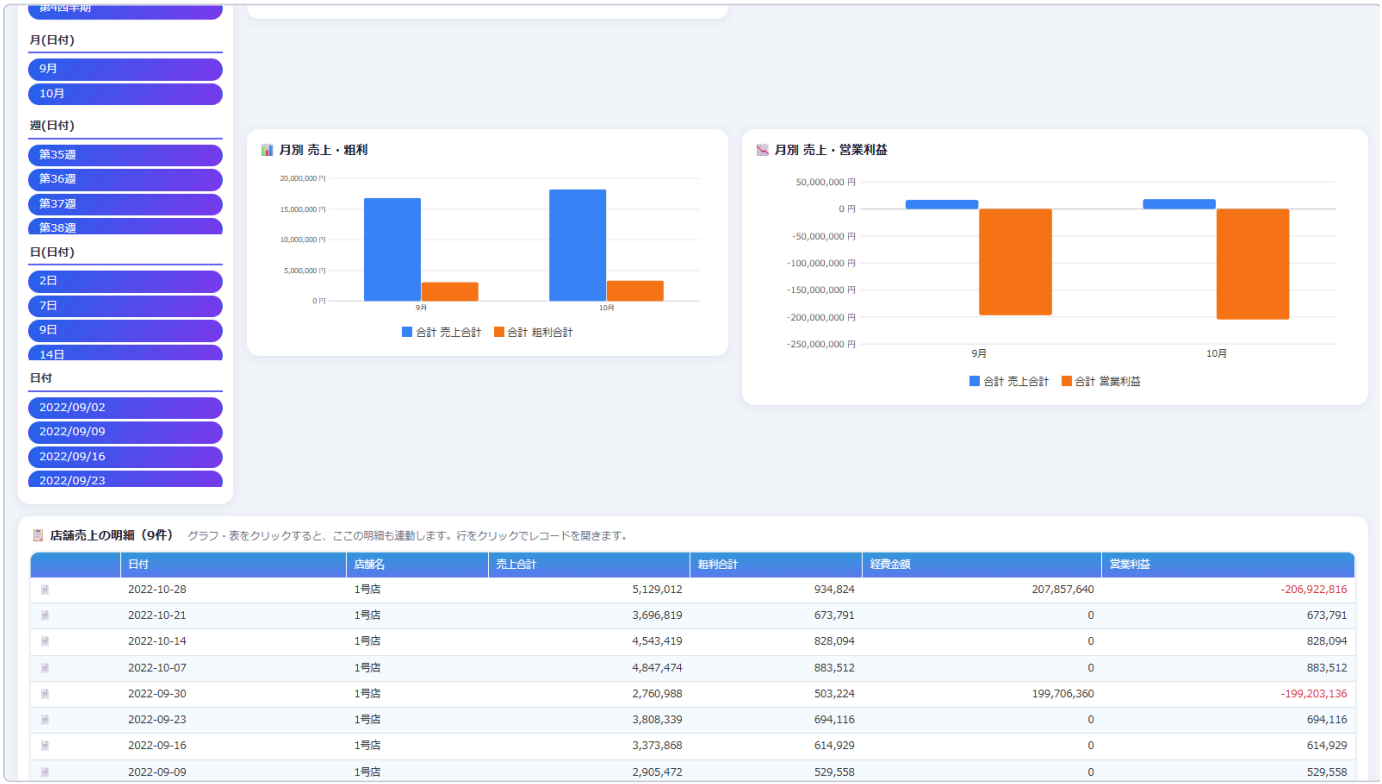

	日付	店舗名	売上合計	粗利合計	経費金額	営業利益
	2022-10-28	1号店	5,129,012	934,824	207,857,640	-206,922,816
	2022-10-21	1号店	3,696,819	673,791	0	673,791
	2022-10-14	1号店	4,543,419	828,094	0	828,094
	2022-10-07	1号店	4,847,474	883,512	0	883,512
	2022-09-30	1号店	2,760,988	503,224	199,706,360	-199,203,136
	2022-09-23	1号店	3,808,339	694,116	0	694,116
	2022-09-16	1号店	3,373,868	614,929	0	614,929
	2022-09-09	1号店	2,905,472	529,558	0	529,558

図：理想版：絞り込んだ明細を同じ画面に

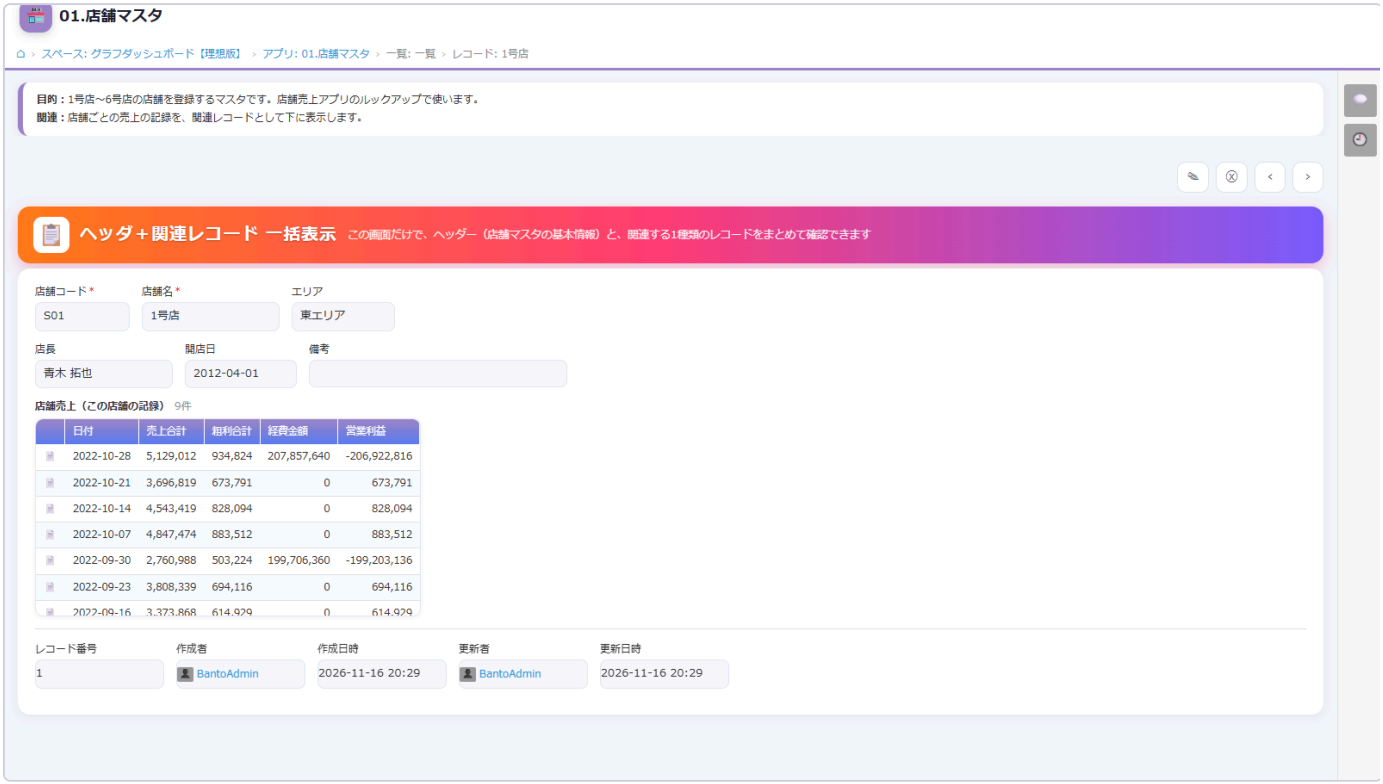

図：理想版：店舗と売上を1画面で